



УПРАВЛЕНИЕ ФЕДЕРАЛЬНОЙ СЛУЖБЫ
ГОСУДАРСТВЕННОЙ СТАТИСТИКИ
ПО РЕСПУБЛИКЕ КРЫМ И Г. СЕВАСТОПОЛЮ

Средние потребительские цены и их изменения по г. Севастополю



сентябрь 2022 года



ФЕДЕРАЛЬНАЯ СЛУЖБА
ГОСУДАРСТВЕННОЙ СТАТИСТИКИ

Средние потребительские цены и их изменения

г. Севастополь

сентябрь 2022 года

- 01 Индексы потребительских цен к предыдущему месяцу 2022 года
- 02 Индексы потребительских цен к декабрю 2021 года
- 03 Индексы цен на отдельные виды продовольственных товаров
- 04 Средние цены на основные виды продовольственных товаров
- 05 Индексы цен на отдельные виды непродовольственных товаров
- 06 Потребительские цены на бензин автомобильный и дизельное топливо
- 07 Фиксированный набор потребительских товаров и услуг
- 08 Условный (минимальный) набор продуктов питания



ИНДЕКСЫ ПОТРЕБИТЕЛЬСКИХ ЦЕН В СЕНТЯБРЕ 2022 ГОДА

В % К АВГУСТУ 2022 ГОДА

100,15

Индекс потребительских цен

100,10

Все товары

100,31

Продовольственные товары

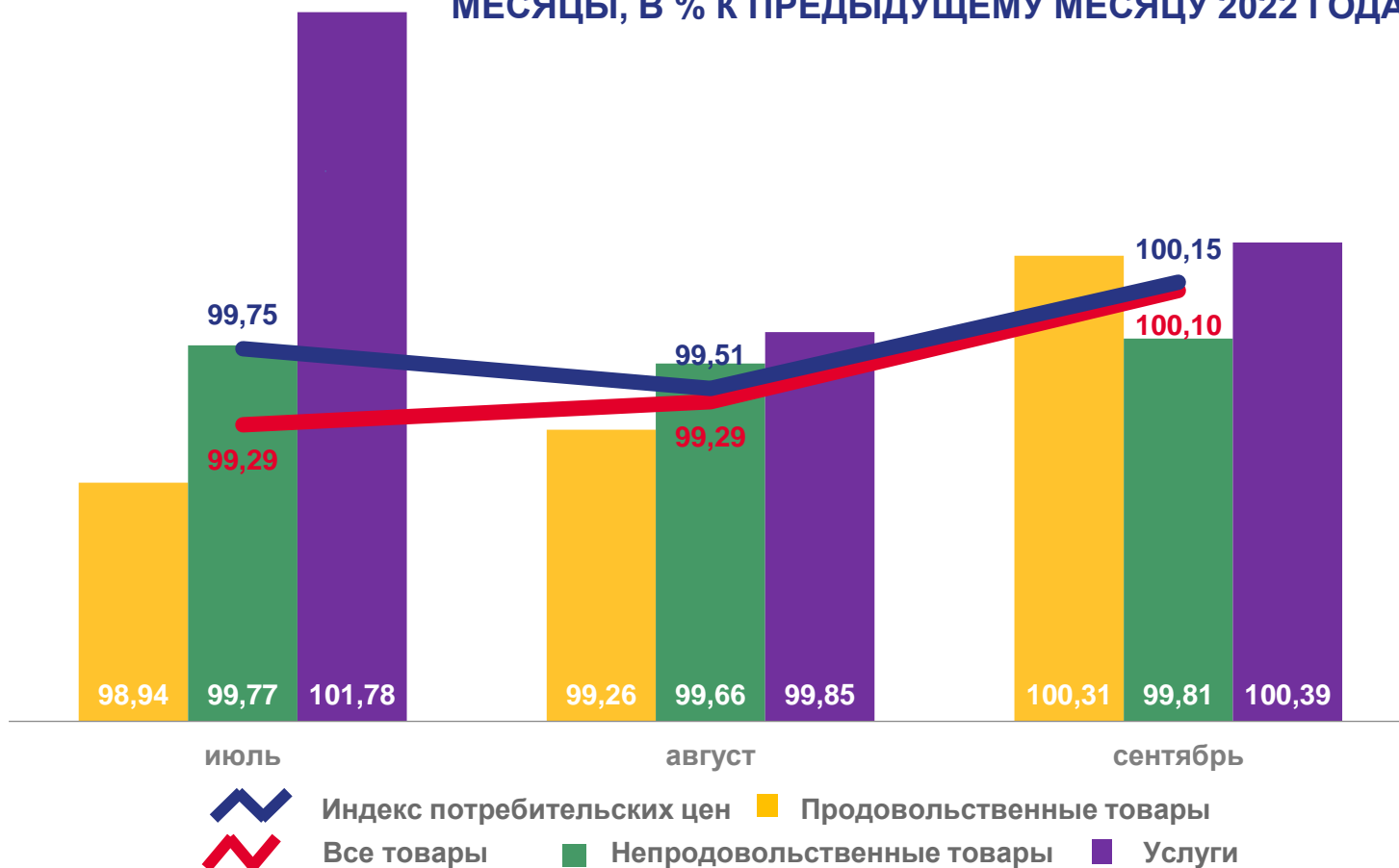
99,81

Непродовольственные товары

100,39

Услуги

МЕСЯЦЫ, В % К ПРЕДЫДУЩЕМУ МЕСЯЦУ 2022 ГОДА





ИНДЕКСЫ ПОТРЕБИТЕЛЬСКИХ ЦЕН ЗА СЕНТЯБРЬ 2022 ГОДА

В % К ДЕКАБРЮ 2021 ГОДА



▲ **110,48**

Индекс потребительских цен



▲ **111,19**

Все товары



▲ **108,19**

Продовольственные товары



▲ **115,54**

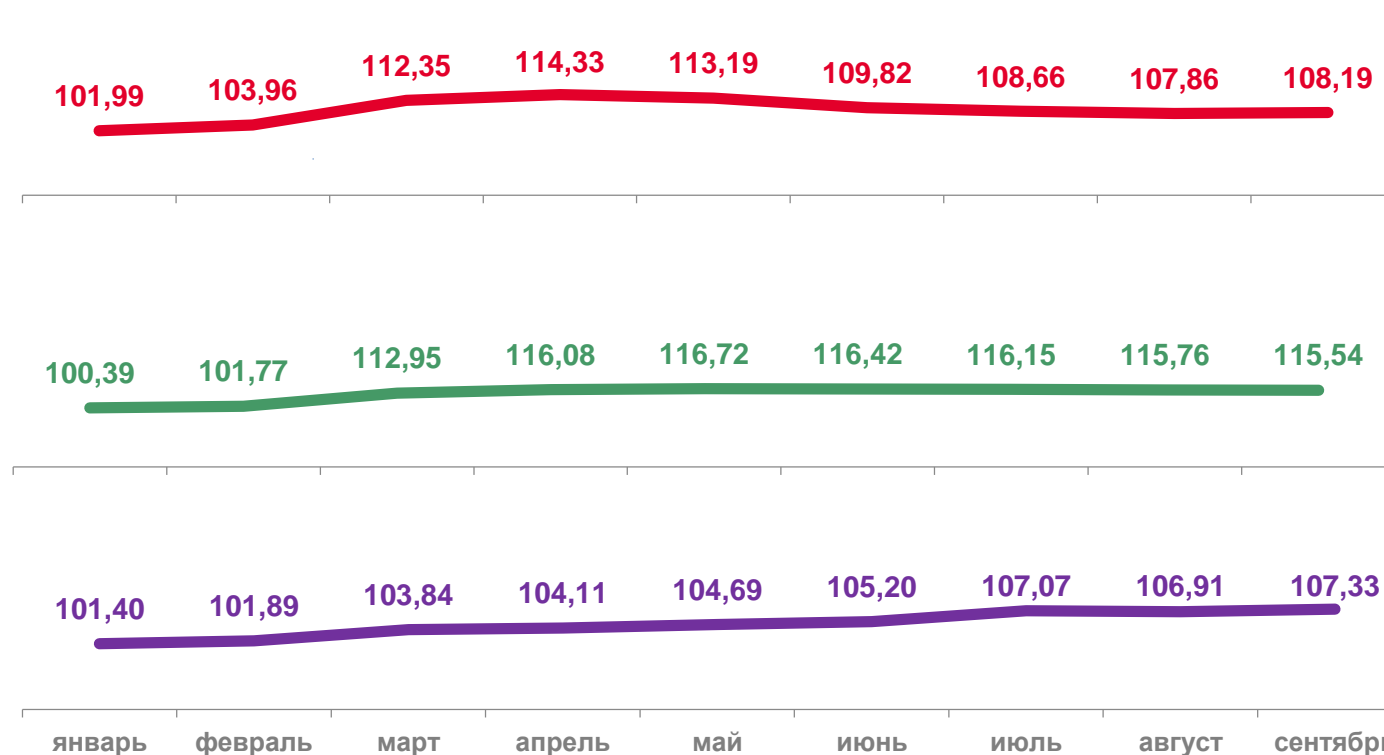
Непродовольственные товары



▲ **107,33**

Услуги

МЕСЯЦЫ, В % К ДЕКАБРЮ 2021 ГОДА



Продовольственные товары



Непродовольственные товары

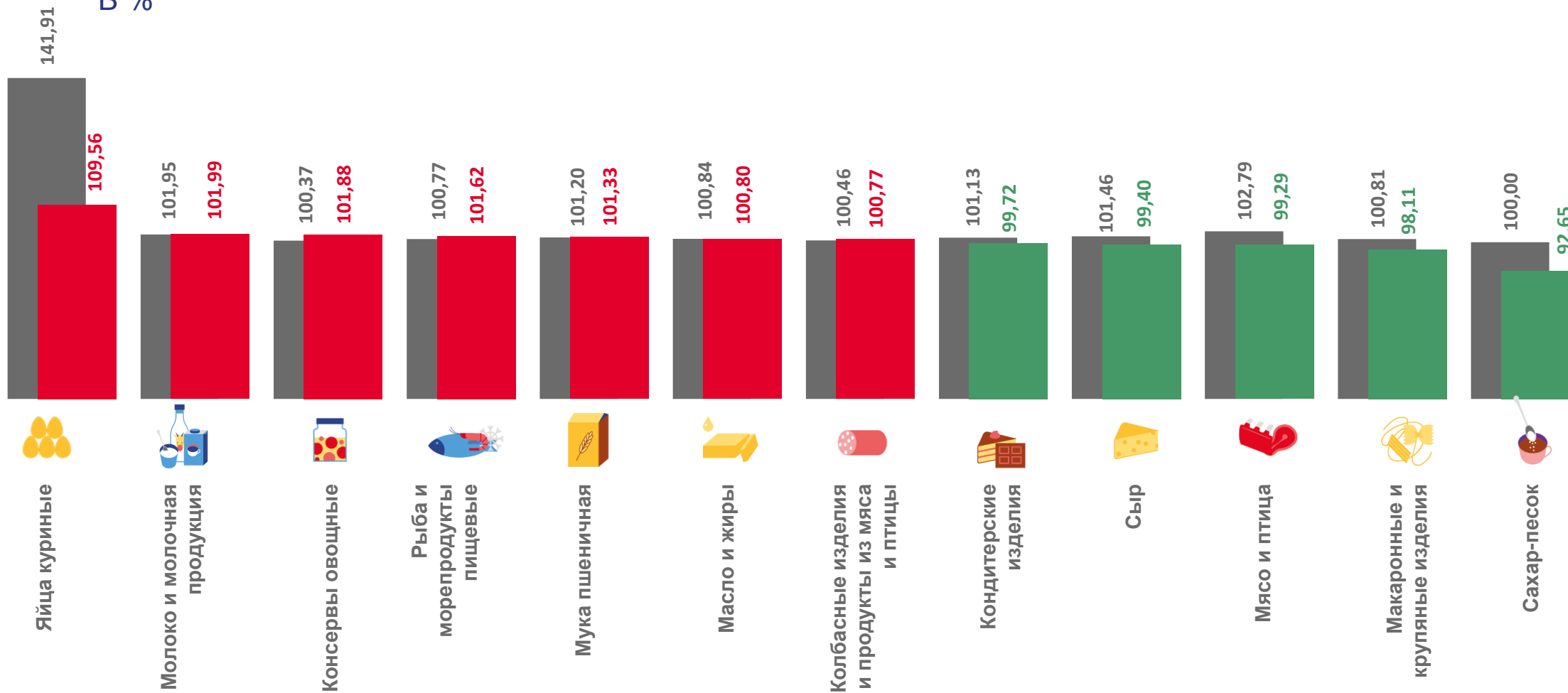


Услуги



ИНДЕКСЫ ЦЕН НА ОТДЕЛЬНЫЕ ВИДЫ ПРОДОВОЛЬСТВЕННЫХ ТОВАРОВ

В %



■ сентябрь 2021 г. к августу 2021 г.

■ сентябрь 2022 г. к августу 2022 г.



СРЕДНИЕ ЦЕНЫ НА ОСНОВНЫЕ ВИДЫ ПРОДОВОЛЬСТВЕННЫХ ТОВАРОВ ЗА СЕНТЯБРЬ

В РУБЛЯХ

2021 год

2022 год



Свинина (кроме бескостного мяса)



Куры охлажденные и мороженые



Масло сливочное



Молоко питьевое цельное пастеризованное 2,5-3,2% жирности



Яйца

2021 год

2022 год



Масло подсолнечное



Сахар-песок



Мука пшеничная



Хлеб из ржаной муки и из смеси муки ржаной и пшеничной

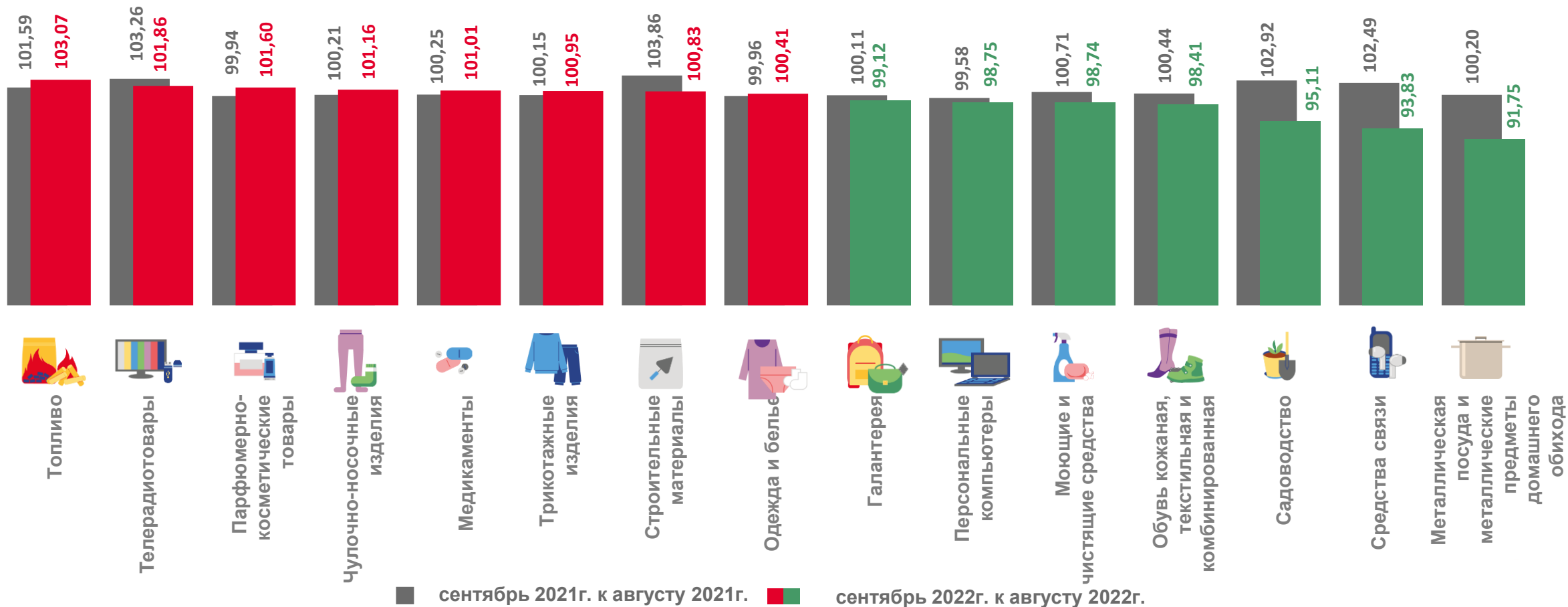


Картофель



ИНДЕКСЫ ЦЕН НА ОТДЕЛЬНЫЕ ВИДЫ НЕПРОДОВОЛЬСТВЕННЫХ ТОВАРОВ

В %





ПОТРЕБИТЕЛЬСКИЕ ЦЕНЫ НА БЕНЗИН АВТОМОБИЛЬНЫЙ И ДИЗЕЛЬНОЕ ТОПЛИВО В СЕНТЯБРЕ 2022 ГОДА

Бензин автомобильный марки АИ-92



50,94 рублей за литр

100,00% к предыдущему месяцу

▲ **101,87%** к декабрю 2021 года

Бензин автомобильный марки АИ-98 и выше



65,13 рублей за литр

100,00% к предыдущему месяцу

▲ **100,09%** к декабрю 2021 года

Бензин автомобильный марки АИ-95



56,38 рублей за литр

100,00% к предыдущему месяцу

▲ **102,96%** к декабрю 2021 года

Дизельное топливо



58,27 рублей за литр

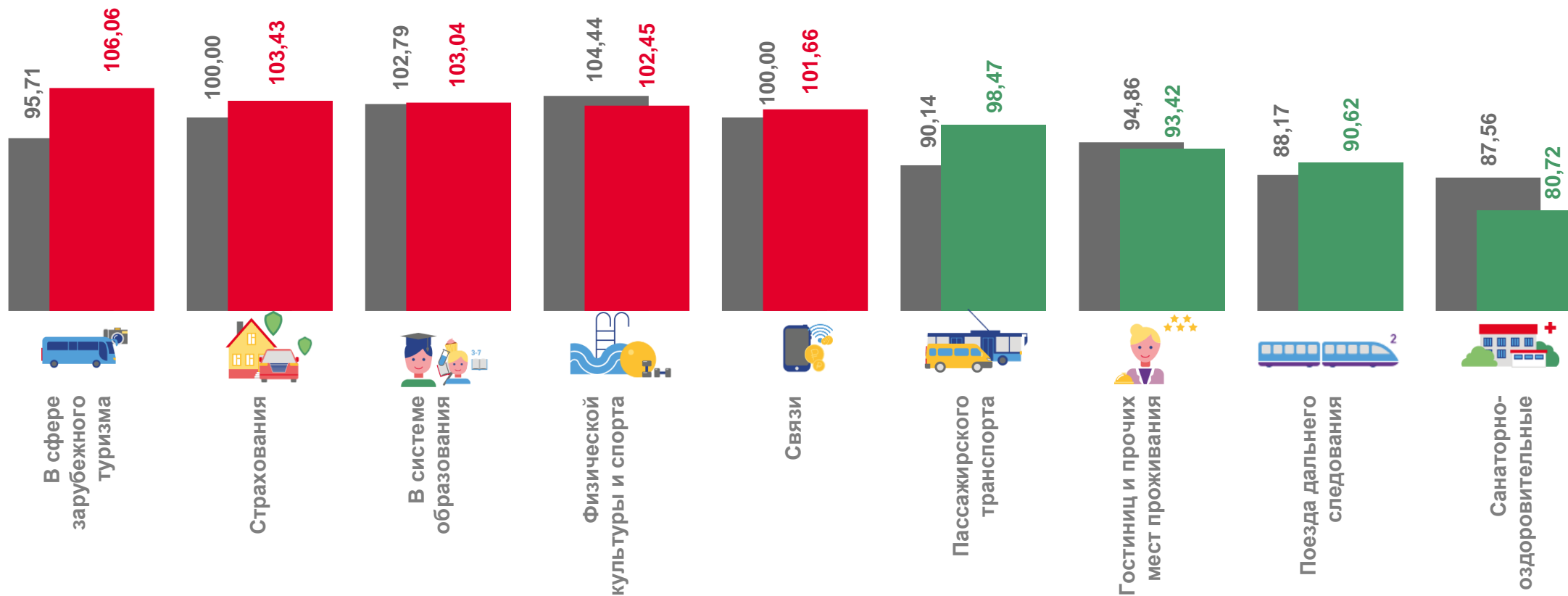
100,00% к предыдущему месяцу

▲ **105,05%** к декабрю 2021 года



ИНДЕКСЫ ЦЕН НА УСЛУГИ

В %



■ сентябрь 2021г. к августу 2021г.

■ сентябрь 2022г. к августу 2022г.



ФИКСИРОВАННЫЙ НАБОР ПОТРЕБИТЕЛЬСКИХ ТОВАРОВ И УСЛУГ

ИЗМЕНЕНИЕ СТОИМОСТИ НАБОРА, %



▲ **100,19** сентябрь 2022 г.
к августу 2022 г.



▲ **101,37** сентябрь 2021 г.
к августу 2021 г.

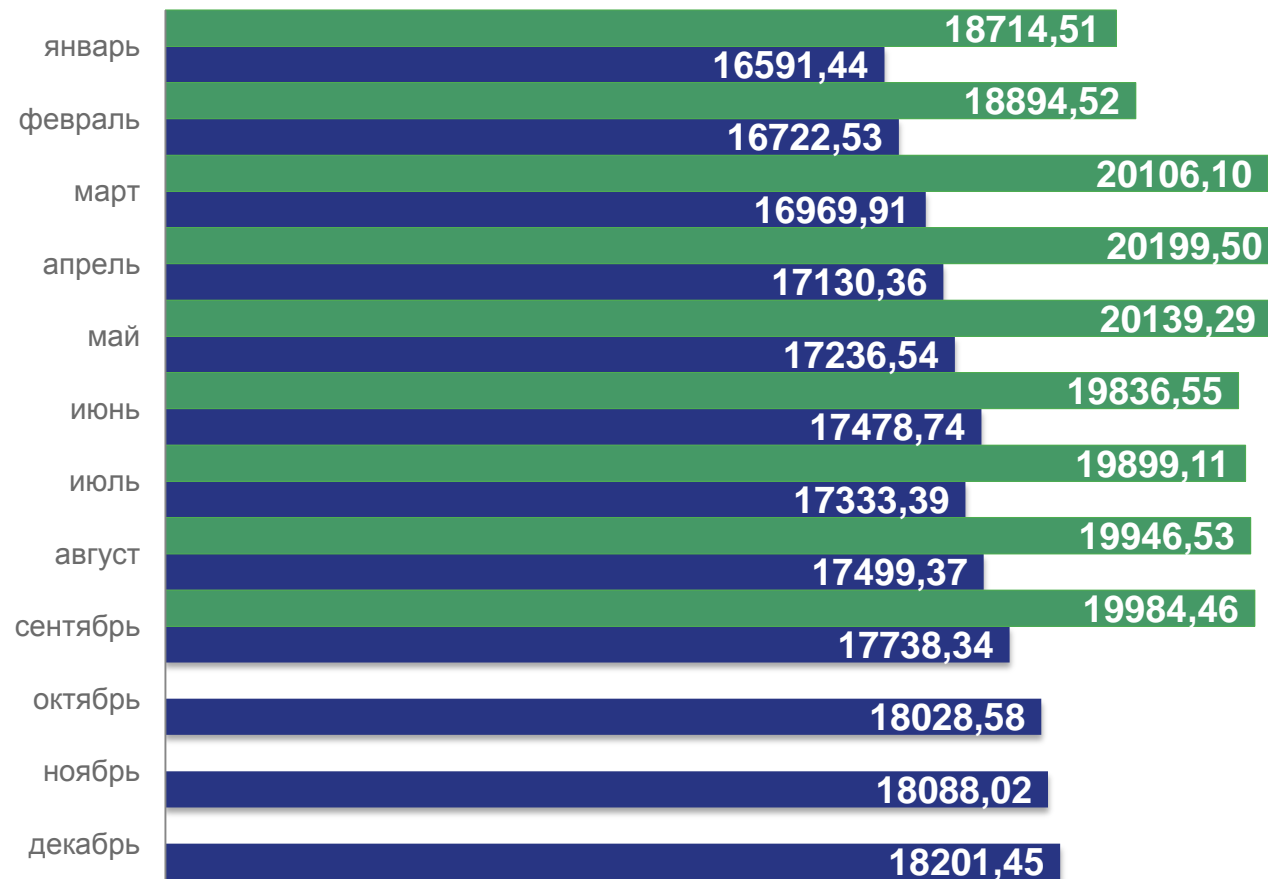


▲ **107,23** сентябрь 2022 г.
к декабрю 2021 г.



▲ **107,23** сентябрь 2021 г.
к декабрю 2020 г.

СТОИМОСТЬ ФИКСИРОВАННОГО НАБОРА ПОТРЕБИТЕЛЬСКИХ ТОВАРОВ И УСЛУГ, рублей



■ 2022 ■ 2021



УСЛОВНЫЙ (МИНИМАЛЬНЫЙ) НАБОР ПРОДУКТОВ ПИТАНИЯ

ИЗМЕНЕНИЕ СТОИМОСТИ НАБОРА, %



▲ **100,15** сентябрь 2022г.
к августу 2022г.

▲ **105,14** сентябрь 2021г.
к августу 2021г.



▲ **101,00** сентябрь 2022г.
к декабрю 2021г.

▲ **114,93** сентябрь 2021г.
к декабрю 2020г.

СТОИМОСТЬ УСЛОВНО (МИНИМАЛЬНОГО) НАБОРА ПРОДУКТОВ ПИТАНИЯ, рублей

